

# 2024年3月期 決算説明資料

東証スタンダード | 7561

株式会社ハークスレイ

2024年6月3日



# 目次

- 01 — 業績ハイライト（主要指標）
- 02 — 決算サマリー（セグメント別売上）
- 03 — 決算サマリー（セグメント別営業利益）
- 04 — 損益計算書決算（P/L）
- 05 — 2025年3月期業績予想
- 06 — 配当金の推移
- 07 — Appendix

## 業績ハイライト (主要指標)

ROE

**6.9** %

前期比+2.2P

EPS

**86.9** 円

前期比+52.5%

年間配当金

**24** 円

前期比+6円

売上高

**467** 億円

前期比+31.3%

営業利益

**24** 億円

前期比+66.8%

当期純利益

**16** 億円

前期比+52.8%

## 決算サマリー（セグメント別売上）

持ち帰り弁当事業からの事業構造改革が進む

- カミッサリー事業、ピーナッツやドライフルーツなどの菓子製造や卸販売事業の伸長
- 店舗リース取引店舗及び不動産管理テナント数の拡大、大型物件の不動産引き渡し

売上高

物流・食品加工事業 +77.8%  
店舗アセット&ソリューション事業 +33.1%

**467億円** 前期比 +31.3%

2025年3月期より「持ち帰り弁当事業」を「中食事業」に名称変更

持ち帰り弁当事業

**169億円**

前期比 +0.5%

エネルギー・原材料価格の高騰の一方、価格転嫁は順調に推移。スポーツや音楽イベントなどの外販営業も牽引し、ケータリング需要も回復。

店舗アセット&  
ソリューション事業

**157億円**

前期比 +33.1%

店舗リース取引店舗及び不動産管理テナント数数拡大によるストック収益の伸長。大型不動産引き渡し。各種パーティやイベント復活。

物流・食品加工事業

**165億円**

前期比 +77.8%

スーパー、コンビニエンスストアからのOEM製造受託をはじめとしたカミッサリー事業、菓子製造や卸販売の伸長。

その他

**8億円**

前期比 +77.0%

ハークスレイとグループ会社との取引。

注) 上記セグメント以外に調整額（消去及び全社）△32億円

## 決算サマリー (セグメント別営業利益)

持ち帰り弁当事業からの事業構造改革が進む

- カミッサリー事業、ピーナッツやドライフルーツなどの菓子製造や卸販売事業の伸長
- 店舗リース取引店舗及び不動産管理テナント数の拡大、大型物件の不動産引き渡し

### 営業利益

物流・食品加工事業 +216.8%  
店舗アセット&ソリューション事業 +15.6%

**24.4億円** 前期比 +66.8%

2025年3月期より「持ち帰り弁当事業」を「中食事業」に名称変更

#### 持ち帰り弁当事業

**2.6億円**

前期比 +0.5%

価格転嫁。店舗の調理オペレーションの効率化。

#### 店舗アセット&ソリューション事業

**19.6億円**

前期比 +15.6%

店舗リース取引店舗及び不動産管理テナント数数拡大によるストック収益の伸長。大型不動産引き渡し。各種パーティやイベント復活。

#### 物流・食品加工事業

**6.7億円**

前期比 +216.8%

唐揚をはじめとした鶏肉ブームを追い風にしたカミッサリーのフル稼働。定番菓子商品が売上牽引。導入店舗数、受注数伸長。

#### その他

**8.5億円**

前期比 +77.0%

ハークスレイとグループ会社との取引。

注) 上記セグメント以外に調整額(消去及び全社) △13億円

## 損益計算書 (P/L)

「持ち帰り弁当事業」から事業構造変革による「物流・食品加工事業」、「店舗アセット&ソリューション事業」の売上及び営業利益の構成が高まり、稼ぐ力が着実に高まる。

(百万円)	2023年3月期	2024年3月期					前期比率
	通期	第1四半期	第2四半期	第3四半期	第4四半期	通期	
<b>売上高</b>	35,613	11,136	10,148	11,212	14,265	<b>46,761</b>	+31.3%
<b>営業利益</b>	1,460	467	424	714	831	<b>2,436</b>	+66.8%
<b>経常利益</b>	1,579	612	449	790	737	<b>2,588</b>	+63.9%
<b>親会社株主に 帰属する当期純利益</b>	1,047	515	326	485	275	<b>1,601</b>	+52.8%

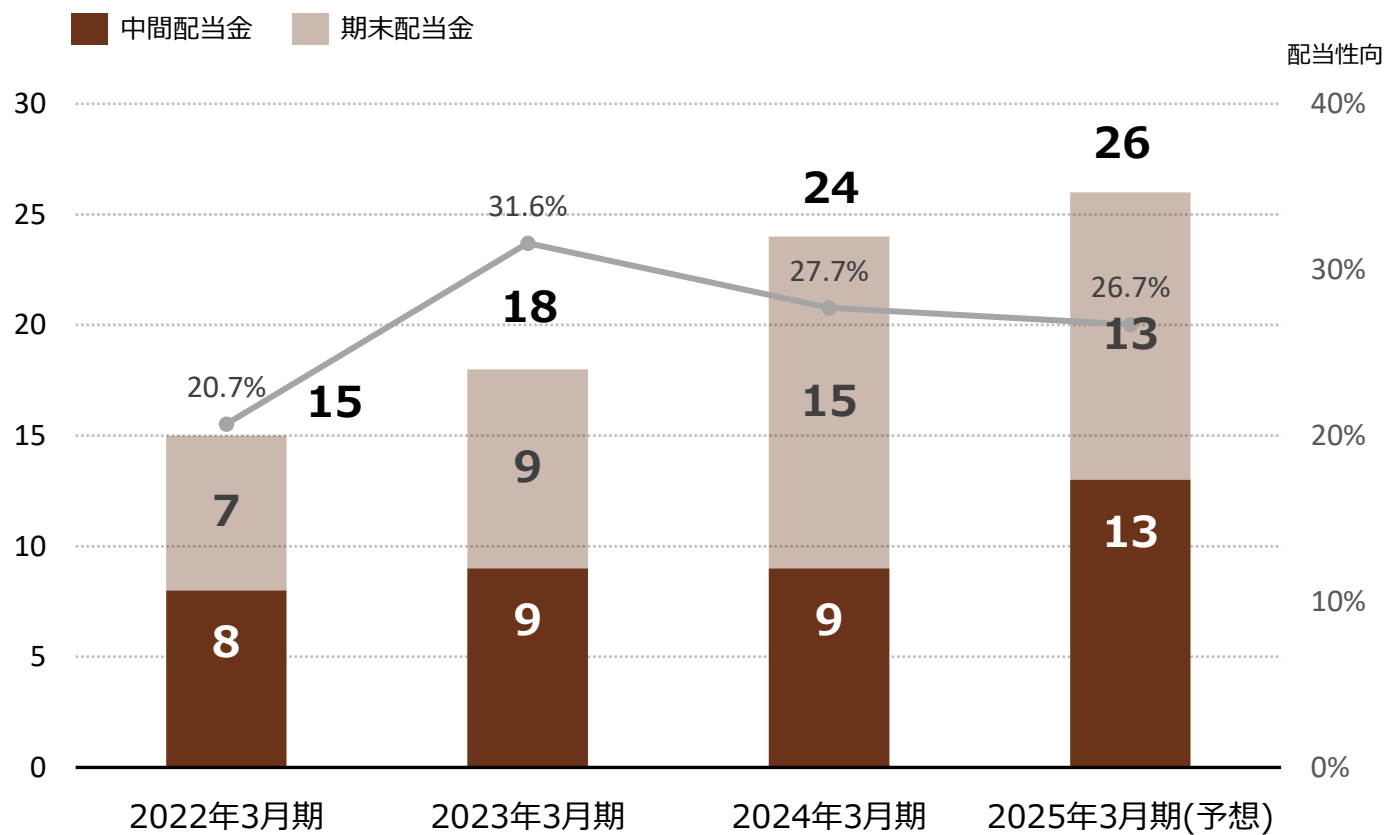
2025年3月期より「持ち帰り弁当事業」を「中食事業」に名称変更

## 2025年3月期業績予想

配当 年間26円（2024年3月期24円）  
4期連続更新

(百万円)	2023年3月期（実績）	2024年3月期（実績）	2025年3月期（予想）	前期比増減率
売上高	35,613	46,761	49,000	+4.8%
営業利益	1,460	2,436	2,450	+0.6%
営業利益率	4.1%	5.2%	5%	△0.2ポイント
経常利益	1,579	2,588	2,850	+10.1%
親会社株主に帰属する 当期純利益	1,047	1,601	1,800	+12.4%

## 配当金の推移





# Appendix

## 会社概要

商 号 株式会社ハークスレイ

資 本 金 4,036百万円

代 表 者 青木 達也

設 立 1980年3月

所 在 地 大阪本社 大阪市北区鶴野町3番10号  
東京本社 東京都港区海岸1丁目2番3号  
汐留芝離宮ビルディング20階

連 絡 先 広報IR室 06-6376-8088 (大阪本社代表)  
03-5422-1221 (東京本社代表)

従 業 員 数 連 648名  
派遣社員、パートタイマーは含まれておりません

事 業 内 容 ほっかほっか亭ブランド他の中食事業、フードビ  
ジネスをバックアップする店舗運営や物流事業な  
どを展開



## 事業内容 2025年3月期より「持ち帰り弁当事業」を「中食事業」に名称変更



### 中食事業

弁当・惣菜製造販売・食材等の提供・  
ケータリングサービス


売上構成比率 **33.8%**



### 店舗アセット& ソリューション事業

店舗リース等ソリューション・店舗不  
動産ソリューション・IT経営ソリュー  
ション・パーティー・イベント用品レ  
ンタル

売上構成比率 **31.5%**



### 物流・食品加工事業

物流センターの運営・企業向け物流  
等・食品加工・製菓製造・卸販売

売上構成比率 **33.0%**

注) 上記3事業の他に「その他」事業1.7%あり。 売上構成比率は、調整額（消去及び全社）を除く合計による構成比率

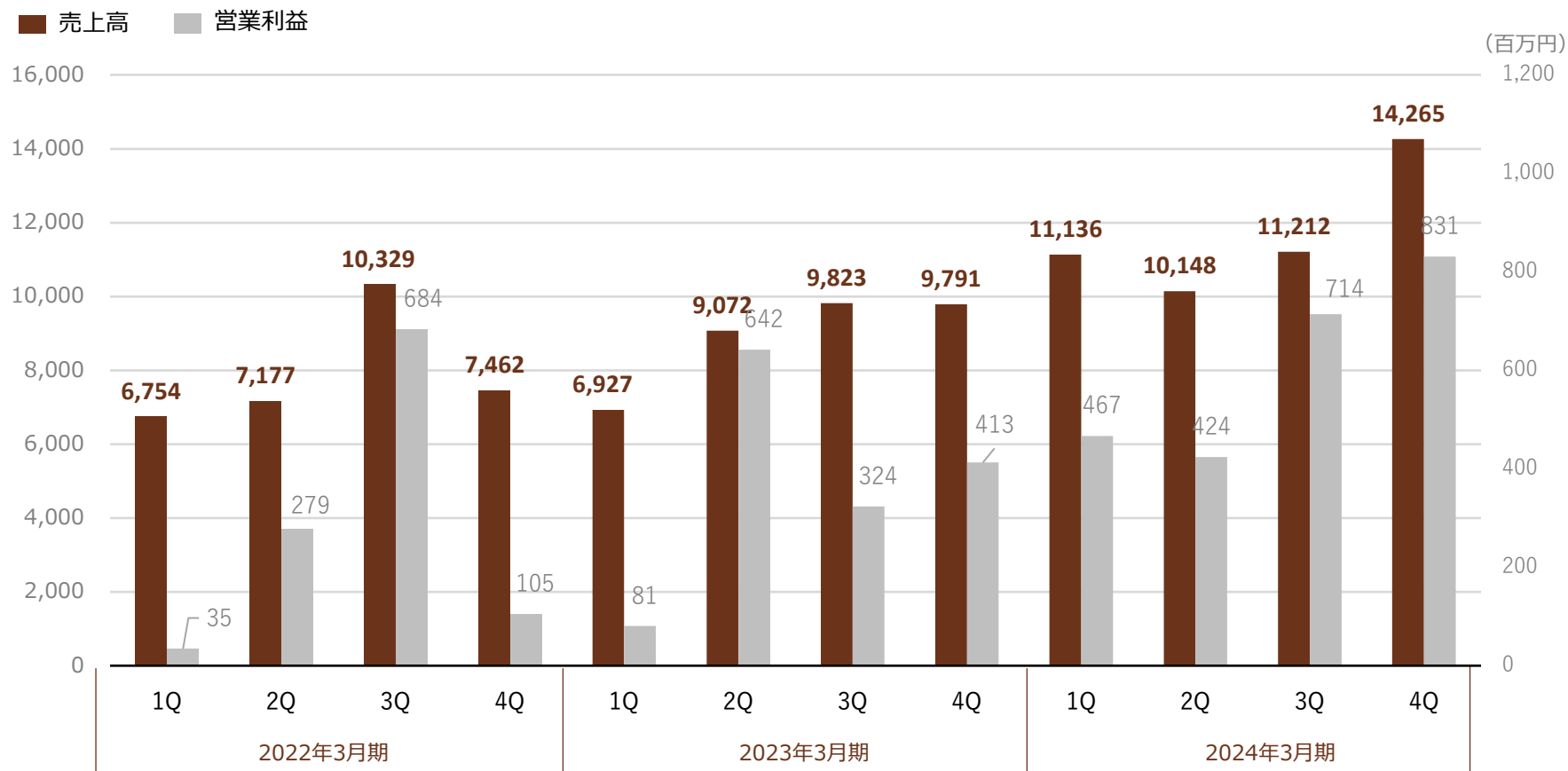
## 貸借対照表 (B/S)

資産の部	2023年3月期	2024年3月期	増減
流動資産	23,512	27,668	4,156
現金及び預金	11,680	14,611	2,931
受取手形、売掛金及び契約資産	2,683	3,068	385
商品及び製品	7,087	7,574	487
その他	2,061	2,414	353
固定資産	35,002	36,729	1,727
有形固定資産	21,432	23,047	1,615
建物及び構築物 (純額)	6,939	9,241	2,302
機械装置及び運搬具 (純額)	932	1,108	176
土地	13,260	12,258	△1,002
その他	298	438	140
無形固定資産	4,360	4,172	△188
借地権	3,480	3,480	—
のれん	662	490	△172
その他	218	201	△17
投資その他の資産	9,209	9,509	300
投資有価証券	3,721	4,190	469
敷金及び保証金	4,827	4,785	△42
その他	657	534	△123
<b>資産合計</b>	<b>58,514</b>	<b>64,398</b>	<b>5,884</b>

負債純資産の部	2023年3月期	2024年3月期	増減
流動負債	11,939	15,606	3,667
買掛金	2,905	3,574	669
1年内償還予定の社債	24	7	△17
短期借入金	3,507	1,965	△1,542
1年内返済予定の長期借入金	1,924	5,155	3,231
その他	3,575	4,905	1,330
固定負債	24,013	24,636	623
社債	65	58	△7
長期借入金	18,693	19,507	814
長期預かり保証金	4,483	4,203	△280
その他	771	868	97
<b>負債合計</b>	<b>35,952</b>	<b>40,243</b>	<b>4,291</b>
株主資本	22,467	23,779	1,312
その他の包括利益累計額	92	373	281
新株予約権	2	2	△0
<b>純資産合計</b>	<b>22,562</b>	<b>24,155</b>	<b>1,593</b>
<b>負債純資産合計</b>	<b>58,514</b>	<b>64,398</b>	<b>5,884</b>

(百万円)

## 売上高・営業利益の四半期推移



## キャッシュフロー

(百万円)	2023年3月期	2024年3月期	前期比増減率
営業活動によるCF	1,675	<b>7,008</b>	+318.4%
投資活動によるCF	△ 7,983	△ <b>6,153</b>	-
財務活動によるCF	6,241	<b>1,981</b>	△68.3%
現金及び現金同等物の期首残高	11,440	<b>11,374</b>	△0.6%
現金及び現金同等物の期末残高	11,374	<b>14,210</b>	+24.9%

## 将来見通し等に関する注意事項

本資料につきましては投資家の皆様への情報提供のみを目的としたものであり、売買の勧誘を目的としたものではありません。

本資料における、将来予想に関する記述につきましては、目標や予測に基づいており、確約や保証を与えるものではありません。

また、将来における当社の業績が、現在の当社の将来予想と異なる結果になることがある点を認識された上で、ご利用ください。

また、業界等に関する記述につきましても、信頼できると思われる各種データに基づいて作成していますが、当社はその正確性、完全性を保証するものではありません。

本資料は、投資家の皆様がいかなる目的にご利用される場合においても、ご自身のご判断と責任においてご利用されることを前提にご提示させていただくものであり、当社はいかなる場合においてもその責任は負いません。

IRに関するお問い合わせ

株式会社ハークスレイ 広報IR室

TEL 06-6376-8088 (大阪本社代表)

TEL 03-5422-1221 (東京本社代表)

MAIL [ir\\_info@hurxley.co.jp](mailto:ir_info@hurxley.co.jp)