

MARVELOUS!

2024年3月期 第2四半期

決算説明資料

株式会社マーベラス

2023年10月31日

証券コード：7844（東証プライム）

- 1 2024年3月期 第2四半期決算概要
- 2 セグメント別の状況と今後の展開
- 3 2024年3月期 通期業績予想
- 4 補足資料

2024年3月期 第2四半期決算概要

2024年3月期 第2四半期(累計) 決算サマリー

MARVELOUS!

売上高 **139.9** 億円

前年同期比：121.2%

営業利益 **11.5** 億円

前年同期比：65.0%

- コンシューマ新作ゲーム発売等でデジタルコンテンツ事業を中心に全セグメントで前年同期比増収
- 一方、1Q発売ゲームソフト『LOOP8』の販売不振や2Q末発売『FREDERICA』の業績寄与が限定的で減益

(単位：百万円)	2023年3月期2Q累計 (2022年4月-9月)		2024年3月期2Q累計 (2023年4月-9月)		前年同期比	
	実績	利益率	実績	利益率	(額)	(率)
売上高	11,546	-	13,999	-	2,452	121.2%
営業利益	1,774	15.4%	1,153	8.2%	▲620	65.0%
経常利益	2,427	21.0%	1,646	11.8%	▲780	67.8%
親会社株主に帰属する 四半期純利益	1,655	14.3%	1,110	7.9%	▲545	67.0%

四半期連結決算推移

2024年3月期 第2四半期

(2023年7月 - 2023年9月)

売上高 **71.1** 億円

前年同期比：114.3%

前四半期比：103.4%

営業利益 **6.2** 億円

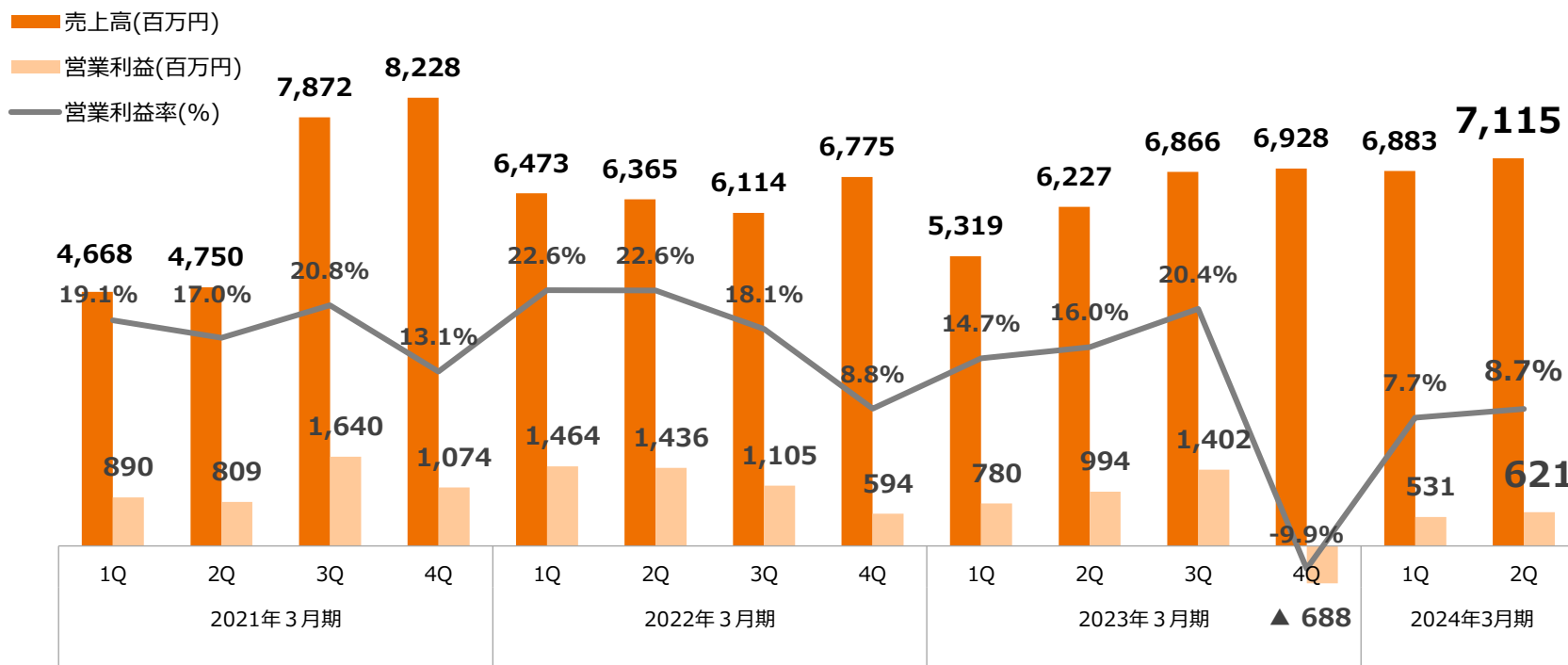
前年同期比：62.6%

前四半期比：117.0%

営業利益率 **8.7%**

前年同期比：7.3ポイントDown

前四半期比：1.0ポイントUp



セグメント別の状況と今後の展開

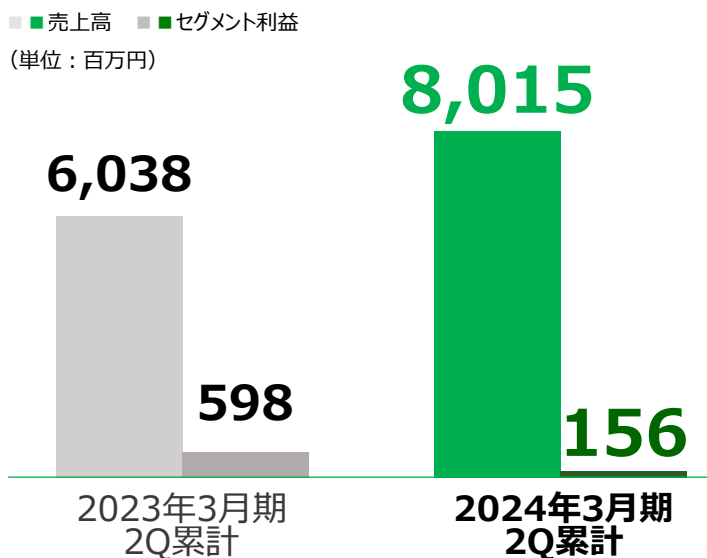
セグメント別業績

MARVELOUS!

(単位：百万円)		2023年3月期2Q累計 (2022年4月-9月)	2024年3月期2Q累計 (2023年4月-9月)	前年同期比	
				(額)	(率)
売上高	デジタルコンテンツ事業	6,038	8,015	1,977	132.7%
	アミューズメント事業	4,070	4,271	200	104.9%
	音楽映像事業	1,438	1,712	274	119.1%
	合計	11,546	13,999	2,452	121.2%
セグメント利益	デジタルコンテンツ事業	598	156	▲441	26.2%
	アミューズメント事業	1,609	1,593	▲15	99.0%
	音楽映像事業	364	242	▲122	66.4%
	合計	2,572	1,992	▲579	77.5%
	全社費用等	▲798	▲839	▲41	105.2%
	営業利益 合計	1,774	1,153	▲620	65.0%

デジタルコンテンツ事業〔2Q概況〕

- コンシューマゲーム新作が国内外でリリースされたほか、『ドルフィンウェーブ』の収益貢献で売上高は大きく伸長したものの、各タイトルの開発費増加に比べ、一部タイトルの販売が低調な推移となり前年同期比減益



2024年3月期2Q累計

売上高 **80.1** 億円

前年同期比：132.7%

セグメント利益 **1.5** 億円

前年同期比：26.2%

FREDERICA (フレデリカ)

(Nintendo Switch™/Steam®)



国内・アジア：2023年9月28日発売
北米・欧州：2023年10月3日発売
Steam®：2023年10月4日配信

©2023 Marvelous Inc.

STORY OF SEASONS: A Wonderful Life

(Nintendo Switch™/ PlayStation®5/
Xbox Series X|S/Steam®)



北米・欧州：2023年6月27日発売
Steam®：2023年6月28日配信

©2023 Marvelous Inc.

Rune Factory 3 Special

(Nintendo Switch™/Steam®)



北米・欧州：2023年9月5日発売
Steam®：2023年9月6日配信

©2023 Marvelous Inc.

ドルフィンウェーブ

(PC/スマホ)



2022年10月20日配信開始

©Marvelous Inc.
©HONEY PARADE GAMES Inc.

デジタルコンテンツ事業〔今後のラインナップ〕

MARVELOUS!

FREDERICA (フレデリカ)

(Nintendo Switch™/Steam®)



国内・アジア : 2023年9月28日発売
北米・欧州 : 2023年10月3日発売
Steam® : 2023年10月4日配信

©2023 Marvelous Inc.

ファッションドリーマー

(Nintendo Switch™)



国内・アジア : 2023年11月2日発売予定
北米・欧州 : 2023年11月3日発売予定

©2023 Marvelous Inc.

Cuisineer

(Steam®)



2023年11月10日配信予定

©2023 BattleBrew Productions Private Limited.
Published by and licensed to Marvelous Europe Ltd and
Marvelous USA, Inc.

ドルフィンウェーブ

(PC/スマホ)



2022年10月20日配信開始

©Marvelous Inc.
©HONEY PARADE GAMES Inc.

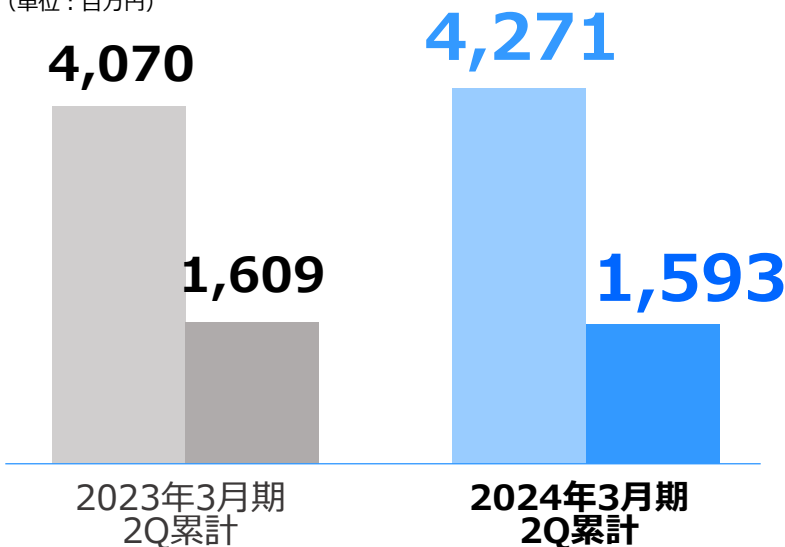
※海外版の発売日は日本時間で記載しております。

アミューズメント事業〔2Q概況/今後のラインナップ〕

MARVELOUS!

- ポケモンシリーズ好調継続で前年同期比売上増。1Qはコロナ5類移行による行楽増加が一時的に筐体収入へ影響したものの、2Qは勢いを取り戻し四半期ベースで過去最高収益を達成

■売上高 ■セグメント利益
(単位：百万円)



2024年3月期2Q累計

売上高 **42.7** 億円

前年同期比：104.9%

セグメント利益 **15.9** 億円

前年同期比：99.0%

ポケモンメガスタ

(キッズアミューズメントマシン)



2020年9月17日
稼動開始



©2023 Pokémon. ©1995-2023 Nintendo/Creatures Inc./GAME FREAK inc.
Developed by T-ARTS and MARV
ポケットモンスター・ポケモン・Pokémonは任天堂・クリーチャーズ・ゲームフリークの登録商標です。

ポケモンガオーレ (海外)

(キッズアミューズメントマシン)



2020年12月より
海外展開



©2023 Pokémon. ©1995-2023 Nintendo/Creatures Inc./GAME FREAK inc.
Developed by T-ARTS and MARV
TM and ® are trademarks of Nintendo.

火影忍者 斗牌世界

(配出物型アミューズメントマシン)

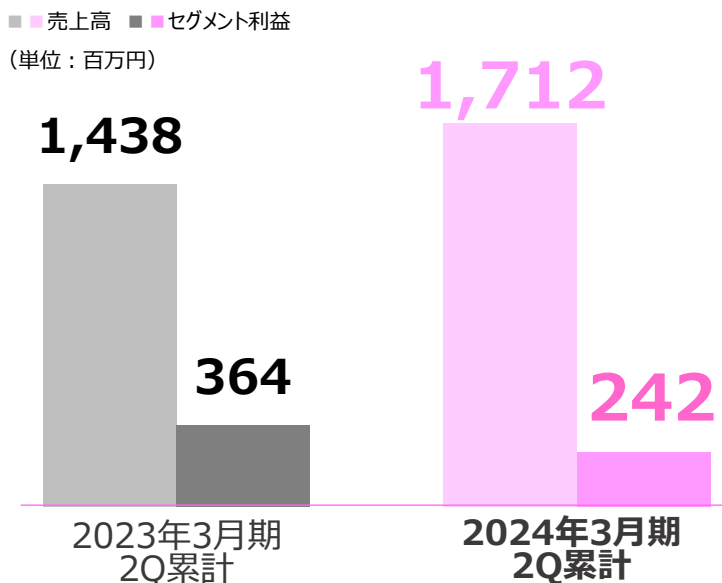


『NARUTO-ナルト-』の
新作マシンを中国本土にて
2023年9月26日より
順次稼動開始

©2002 MASASHI KISHIMOTO Licensed by Pierrot China
©2002 MASASHI KISHIMOTO / 2007 SHIPPUDEN All Rights Reserved. Licensed by Pierrot China
中国大陆地区独家授权商：皮乐中国
©Marvelous Inc.

音楽映像事業〔2Q概況〕

- 舞台公演およびアニメパッケージ関連収入増加等で増収も、前期にあった補助金の減少やアニメの二次利用収入の減少等により前年同期比減益



2024年3月期2Q累計

売上高 **17.1** 億円

前年同期比：119.1%

セグメント利益 **2.4** 億円

前年同期比：66.4%

『映画プリキュアオールスターズF』

2023年9月15日
公開



©2023 映画プリキュアオールスターズF 製作委員会

ミュージカル『テニスの王子様』 4thシーズン 青学vs六角

2023年
7月～9月公演



©許斐 剛/集英社・テニミュ製作委員会

『ワールドトリガー the Stage』 B級ランク戦開始編

2023年8月公演



©葦原大介/集英社 ©『ワールドトリガー the Stage』製作委員会

ミュージカル『憂国のモリアーティ』 Op.5 -最後の事件-

2023年
8月～9月公演



©竹内良輔・三好 輝/集英社 ©ミュージカル『憂国のモリアーティ』プロジェクト

音楽映像事業〔今後のラインナップ〕

MARVELOUS!

TVアニメ
『キボウノチカラ～
オトナプリキュア'23～』



2023年10月7日より好評放送中

©2023 キボウノチカラ オトナプリキュア製作委員会

ひろがるスカイ！プリキュアLIVE2023
Hero Girls Live
～Max! Splash! GoGo!～



2023年10月21日開催

©ABC-A・東映アニメーション

ミュージカル『新テニスの王子様』
The Third Stage



2023年10月～11月公演

©許斐剛/集英社・新テニミュ製作委員会

舞台『刀剣乱舞』
山姥切国広 単独行 -日本刀史-



2023年10月～11月公演

©NITRO PLUS・EXNOA LLC/舞台『刀剣乱舞』製作委員会

『Dancing☆Starプリキュア』
The Stage



2023年10月～11月公演

©Dancing☆StarプリキュアThe Stage製作委員会

ミュージカル
『青春-AOHARU-鉄道』
～地下の中心で愛をさけんだMétro～



2023年12月公演予定

©青春 ©ミュージカル『青春鉄道』製作委員会

歌劇『桜蘭高校ホスト部』Fine



2023年12月公演予定

©葉鳥ビスコ・白泉社/歌劇『桜蘭高校ホスト部』製作委員会

HIGH CARD the STAGE
- CRACK A HAND



2024年1月公演予定

© TMS/HIGH CARD Project © HIGH CARD the STAGE Project

2024年3月期 通期業績予想

- 期初予想から修正なし、利益面は各種タイトルのリリース日程等から下期偏重型となる見通し

業績予想

	2023年3月期	2024年3月期	前期比	
	実績	予想	(額)	(率)
(単位：百万円)				
売上高	25,341	27,000	1,658	106.5%
営業利益	2,488	3,500	1,011	140.7%
経常利益	2,931	3,600	668	122.8%
親会社株主に帰属する 当期純利益	1,925	2,520	594	130.9%

※配当予想につきましても、当初予想の33円から修正はございません。

補足資料

損益計算書

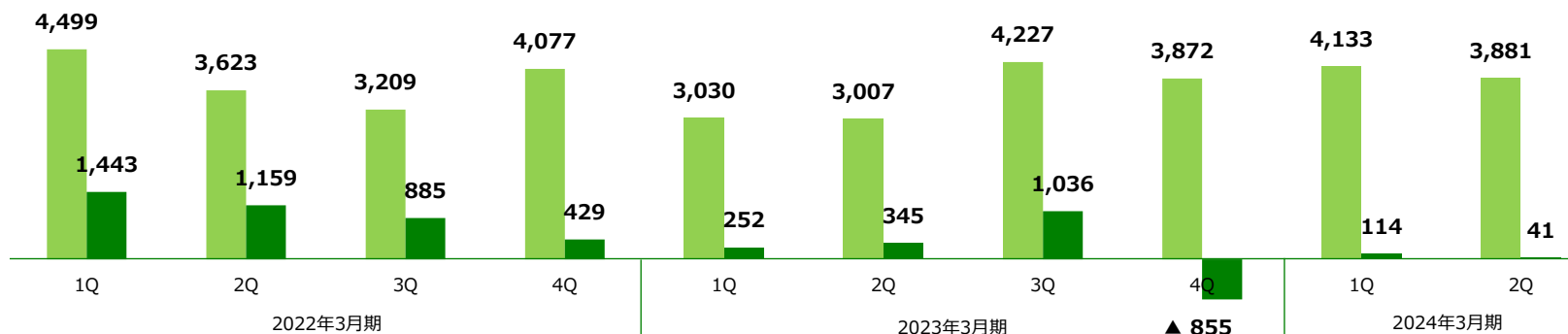
MARVELOUS!

(百万円)	2023年3月期2Q累計 (2022年4月-9月)		2024年3月期2Q累計 (2023年4月-9月)		前年同期比	
	実績	利益率	実績	利益率	(額)	(率)
売上高	11,546	-	13,999	-	2,452	121.2%
売上原価	5,677	-	7,955	-	2,277	140.1%
販管費	4,094	-	4,890	-	795	119.4%
うち広告宣伝費	690	-	1,105	-	415	160.1%
営業利益	1,774	15.4%	1,153	8.2%	▲620	65.0%
営業外損益	652	-	493	-	▲159	75.5%
経常利益	2,427	21.0%	1,646	11.8%	▲780	67.8%
特別損益	0	-	0	-	0	-
法人税等	778	-	542	-	▲235	69.7%
親会社株主に帰属する 四半期純利益	1,655	14.3%	1,110	7.9%	▲545	67.0%

セグメント別 四半期収益推移

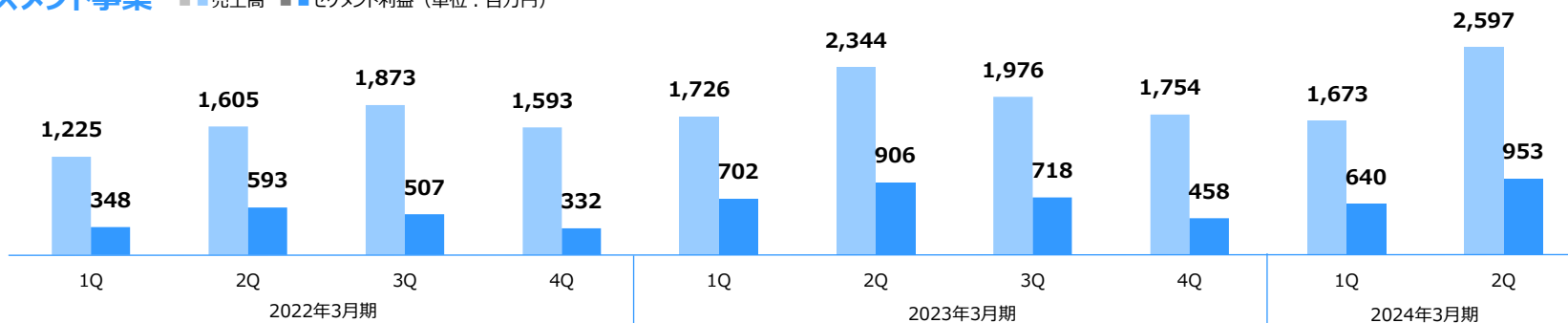
デジタルコンテンツ事業

■売上高 ■セグメント利益 (単位: 百万円)



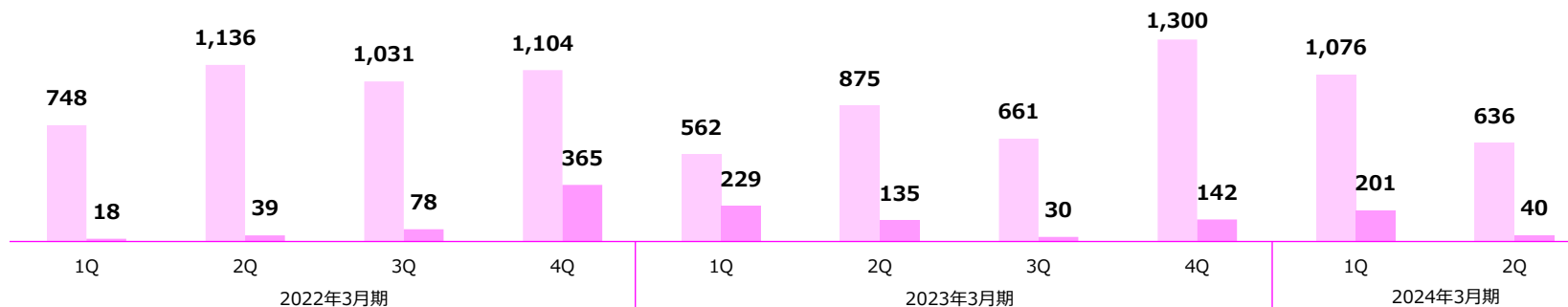
アミューズメント事業

■売上高 ■セグメント利益 (単位: 百万円)



音楽映像事業

■売上高 ■セグメント利益 (単位: 百万円)



※2023年3月期よりセグメント区分を変更しております。2022年3月期の数値につきましては、変更後のセグメント区分に組み換えた数値となっております。

事業別売上推移

MARVELOUS!

報告セグメント

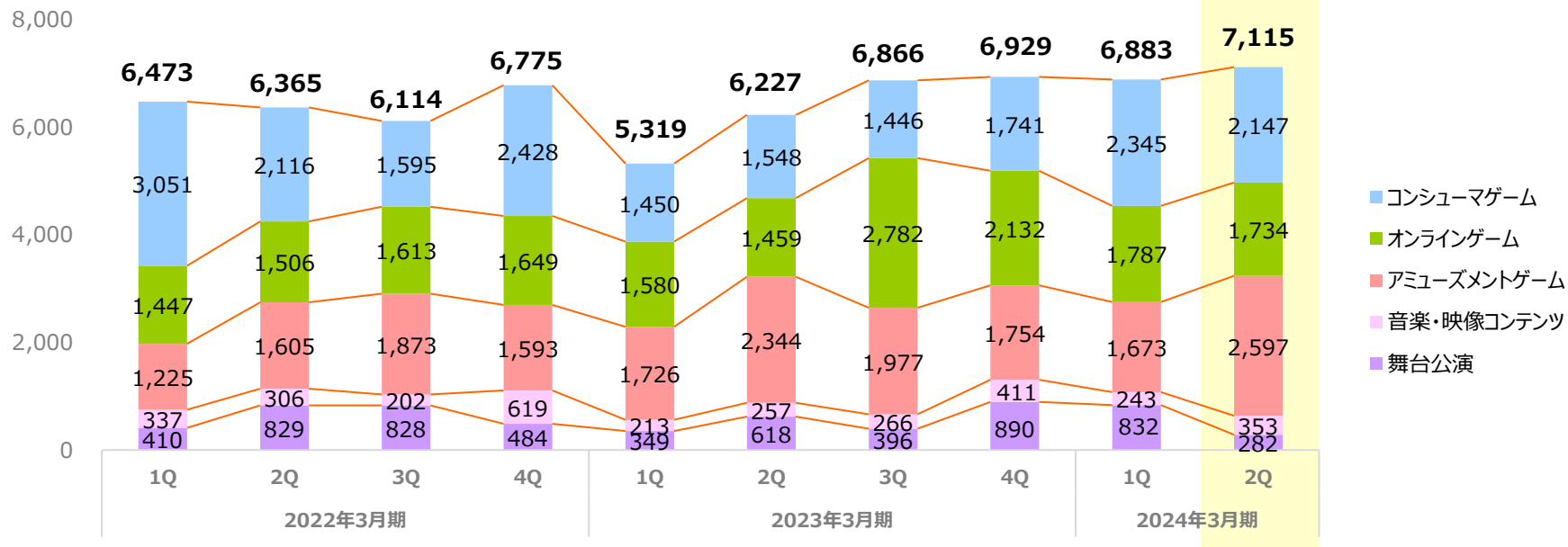
事業区分

2024年3月期2Q累計
(2023年4月 - 2023年9月) (単位：百万円)

デジタルコンテンツ事業	コンシューマゲーム関連	4,492
	オンラインゲーム関連	3,522
アミューズメント事業	アミューズメントゲーム関連	4,271
	音楽・映像コンテンツ関連	596
音楽映像事業	舞台公演関連	1,115
	売上高 合計	13,999

四半期推移

単位：百万円



貸借対照表

MARVELOUS!

(単位：百万円)	2023年3月末	2023年9月末	増減額
流動資産	28,460	28,380	▲79
固定資産	7,986	8,426	439
資産合計	36,447	36,807	360
流動負債	6,880	7,609	728
固定負債	338	234	▲104
負債合計	7,219	7,843	624
純資産合計	29,227	28,963	▲264

キャッシュ・フロー計算書

MARVELOUS!

(単位：百万円)	2023年3月期 2Q累計	2024年3月期 2Q累計	増減額
営業活動による キャッシュ・フロー	171	389	218
投資活動による キャッシュ・フロー	▲3,254	481	3,736
財務活動による キャッシュ・フロー	▲2,007	▲2,007	-
現金及び現金同等物の 期末残高	12,598	12,047	▲551

[お問い合わせ先]

コーポレート本部 経営企画部

E-mail : ir@marv.jp

URL: <https://corp.marv.jp>

本資料に含まれる将来の見通しに関する記述は、現時点における情報に基づき判断したものであり、マクロ環境や当社の関連する業界動向等により変動することがあります。従いまして、実際の業績等が、本資料に記載されている将来の見通しに関する記述と異なるリスクや不確実性がありますことをご了承ください。